


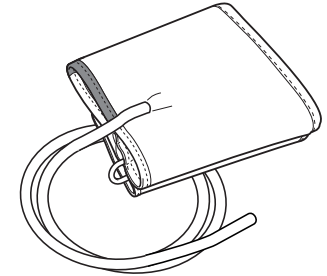
	Je potrebné, aby používateľ nahliadol do návodu na použitie.
	Obvod ramena
Dátum výroby manžety je zakódovaný v prvých 8 čísliciach čísla ŠARŽE vytlačeného na etikete manžety „ŠARŽA RRRRRMDD**“, kde R = rok výroby, M = mesiac výroby a D = deň výroby.	

Výrobca 	OMRON HEALTHCARE Co., Ltd. 53, Kunotsubo, Terado-cho, Muko, KYOTO, 617-0002 JAPONSKO
Zastúpenie v EÚ 	OMRON HEALTHCARE EUROPE B.V. Scorpius 33, 2132 LR Hoofddorp, HOLANSKO www.omron-healthcare.com
Výrobná prevádzka	OMRON DALIAN Co., Ltd. No. 3, Song Jiang Road, Economic and Technical Development Zone, Dalian 116600, Čína
Dcérske spoločnosti	OMRON HEALTHCARE UK LTD. Opal Drive, Fox Milne, Milton Keynes, MK15 0DG, UK www.omron-healthcare.com
	OMRON MEDIZINTECHNIK HANDELSGESELLSCHAFT mbH Konrad-Zuse-Ring 28, 68163 Mannheim, NEMECKO www.omron-healthcare.com
	OMRON SANTÉ FRANCE SAS 14, rue de Lisbonne, 93561 Rosny-sous-Bois Cedex, FRANCÚZSKO www.omron-healthcare.com
Dovoz, distribúcia a servis v SR	CELIMED s.r.o. Pri majeri 22, 831 06 Bratislava www.celimed.sk

Vyrobené v Číne

Tento produkt OMRON sa vyrába podľa prísneho systému kvality spoločnosti OMRON Healthcare Co., Ltd., Japonsko.



CS2 Malá manžeta

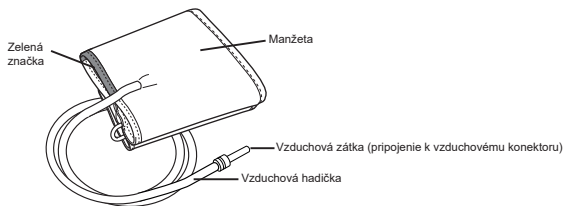
Malá manžeta

SK

• **Návod na používanie**

2 SK

CS2 Malá manžeta (HEM-CS24)



V záujme vlastnej bezpečnosti presne dodržiavajte nasledujúci návod na používanie. Návod si odložte pre prípad potreby v budúcnosti. Konkrétne informácie o vašom krvnom tlaku vám poskytne VÁŠ LEKÁR.

Návod na používanie

Návod na použitie pre malú manžetu

Ďakujeme vám, že ste si kúpili malú manžetu k meračom krvného tlaku OMRON. Obvod ramena pre túto manžetu je 17 až 22 centimetrov. Malá manžeta OMRON sa môže pripojiť k rôznym meračom tlaku krvi OMRON. Riadte sa pokynmi návodu, ktorý prináleží k vášmu meraču krvného tlaku.

Na svojom aktuálnom produkte si overte, ktorú koncovku je potrebné použiť. Uvedomte si, že obe zátky sú veľmi podobné. Pripojte správnu vzduchovú zátku k vzduchovej hadičke. Použitie nesprávnej zátky môže spôsobiť unikanie vzduchu a nesprávne merania.

Nasadenie manžety

1. Ľavú ruku si zasuňte do „tunela“ manžety.

Poznámka: Keď nie je manžeta zložená, pretiahnite koniec najviac vzdialený od hadičky cez kovový prsteneč tvaru D tak, aby sa vytvoril tunel. Hladká látka má byť na vnútornej strane tunela manžety.

2. Správne si napoložite ruku a rameno.

- 1) Vzduchová hadička sa má vinúť po vnútornej strane predlaktia v osi prostredníka.
- 2) Spodná časť manžety by mala byť približne 1 až 2 cm nad laktom.
- 3) Nasadte manžetu na rameno tak, aby bola značka (šípka pod hadičkou) v strede vnútornej časti ramena a smerovala nadol po vnútornej strane.



Tipy

Údržba

Meranie na pravej ruke

Manžetu nasadte tak, aby bola vzduchová hadička pri lakti.

- Dávajte pozor, aby ste si nepoložili ruku na vzduchovú hadičku alebo inak neobmedzili prúdenie vzduchu do manžety.
- Manžeta má byť 1 až 2 cm nad laktom.

3. Keď manžetu správne nasadíte, DŮKLADNE zaistíte suchý zips.

- Nedávajte manžetu cez hrubé oblečenie a nevyhýňajte si rukáv, ak je príliš tesný.
- Vyrovnajte manžetu do jednej výšky so srdcom (do výšky hrude). Ak je potrebné, použite podhlavník alebo inú podložku.
- Flaky na manžete sa dajú dobre odstrániť pomocou vlhkej handričky a mydlovej vody. **Neperte manžetu ani ju nenamáčajte!**

- Neskladajte manžetu alebo vzduchovú hadičku spolu príliš tesno a nekrčte ich.
- Manžetu neskladujte za nasledujúcich okolností:
 - ak je vlhká,
 - na miestach vystavených extrémnym teplotám, vlhkosťou, priamemu slnku, prachu, alebo výparom spôsobujúcim koróziu,
 - na miestach vystavených vibráciám, nárazom alebo na miestach, z ktorých by mohla spadnúť.

Špecifikácie:

Opis produktu	Manžeta k meraču krvného tlaku OMRON
Model	CS2 Malá manžeta (HEM-CS24)
Obvod ramena	17 až 22 cm
Rozmery manžety	Približne 115 mm × 367 mm
Rozpätie tlaku v manžete	Tlak: 0 mmHg až 299 mmHg
Presnosť	Tlak: ±3 mmHg
Klasifikácia	Trieda I
Prevádzkové podmienky	+10 až +40 °C (50 až 104 °F) 15 až 90 % RV (nekondenzujúca) 700 až 1 060 hPa
Skladovacie/Prepravné podmienky	-20 až +60 °C (-4 až 140 °F) 10 až 95% RV (nekondenzujúca) 700 až 1 060 hPa
Ďalšie súčasti výbavy	Manžeta, návod na použitie, vzduchová zátka
Obdobie trvanlivosti (Životnosť), záruka	1 rok

SK



Táto manžeta spĺňa podmienky smernice 93/42/EHS (o zdravotníckych pomôckach).

Opis symbolov

	Označenie CE
	Symbol GOST-R
	Číslo ŠARŽE
	Teplotné obmedzenie
	Vlhkostné obmedzenie
	Obmedzenie atmosférického tlaku
	Identifikátor manžiet kompatibilných so zariadením
	Ukazovateľ polohy manžety pre ľavé rameno
	Ukazovateľ rozsahu a správnej polohy voči brachiálnej artérii
	Značka na manžete, ktorá má byť umiestnená nad cievou
LATEX FREE	Nie je vyrobené z prírodného gumového kaučuku
	Ukazovateľ rozsahu obvodu ramena ako pomôcka pri výbere správnej veľkosti manžety
	Referenčné katalógové číslo
	Manžeta Easy Cuff
	Manžeta Intelli Wrap Cuff
	Manžeta Comfort Cuff
	Technológia a dizajn, JAPONSKO
	Technológia a kvalita, JAPONSKO
	Dátum výroby