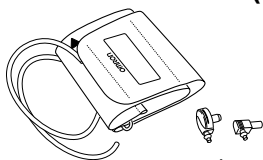



Predĺžená manžeta WR

Manžeta pre normálnu aj silnú pažu
k meračom krvného tlaku Omron

Predĺžená manžeta (HEM-RML30)



Ďakujeme vám, že ste si kúpili predĺženú manžetu k meračom krvného tlaku OMRON. Manžeta je určená na ramená s obvodom od 22 do 42 centimetrov. Predĺženú manžetu OMRON možno pripojiť k rôznym typom meračov krvného tlaku OMRON. Riadte sa pokynmi návodu, ktorý prináleží k vášmu meraču krvného tlaku. Na svojom aktuálnom produkte si overte, ktorú koncovku je potrebné použiť. K vzduchovej hadičke pripojte správnu koncovku.

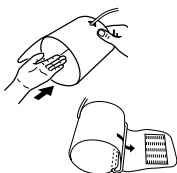
 **Pred použitím tohto zariadenia si dôkladne prečítajte tento návod na používanie. Odložte si ho pre prípad potreby v budúcnosti.**

Upozornenie

- Túto manžetu používajte výhradne len s určeným meračom krvného tlaku.
- Manžetu nenamočte, nenavlhčíte, neperte, neumývajte.

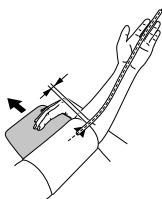
Návod na používanie

1.



1. Ľavú ruku si zasuňte do „tunela“ manžety.

2.

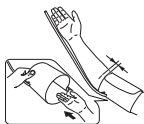


2. Správne si napolohujte ruku a rameno.

- 1) Vzduchová hadička sa má vinúť po vnútornej strane predlaktia v osi prostredníka.
- 2) Spodný okraj manžety má siahť približne 1 až 2 cm nad lakeť.
- 3) Nasadte manžetu na rameno tak, aby bola značka (šípka pod hadičkou) v strede vnútornej časti hornej končatiny a smerovala nadol po vnútornej strane.

Poznámky:

- Manžetu nenasadzujte na hrubé oblečenie a ak sú rukávy pritesné, nerolujte ich nahor.
- Manžetu nasadte do úrovne srdca (vo výške prs). Ak je potrebné, použite podhlavník alebo inú podložku.



3.



Údržba

Meranie na pravej ruke

Manžetu nasadíte tak, aby bola vzduchová hadička pri lakti.


- Dávajte pozor, aby ste si nepoložili ruku na vzduchovú hadičku alebo inak neobmedzili prúdenie vzduchu manžetou.
- Manžeta má byť 1 až 2 cm nad lakťom.

3. Keď manžetu správne nasadíte, **DÔKLADNE** zaistíte suchý zips.

- Znečistenie môžete z manžety opatrne odstrániť handričkou navlhčenou v saponátovej vode.
- Manžetu a vzduchovú hadičku neskladajte spolu príliš natesno, aby sa nezalomili.
- Manžetu neodkladajte za nasledujúcich okolností:
 - ak je vlhká,
 - na miesta s extrémnymi teplotami, vlhkosťou, priamym slnečným svetlom, prachom alebo výparmi spôsobujúcimi koróziu,
 - na miesta vystavené vibráciám, úderom, nárazom a neukladajte ju na šikmú plochu.



Táto manžeta spĺňa podmienky smernice 93/42/EHS (o zdravotníckych pomôckach).

Výrobca 	OMRON HEALTHCARE Co., Ltd. 53, Kunotsubo, Terado-cho, Muko, Kyoto, 617-0002 JAPONSKO		
Zastúpenie v EÚ <table border="1" data-bbox="63 933 228 998"> <tr> <td>EC</td> <td>REP</td> </tr> </table>	EC	REP	OMRON HEALTHCARE EUROPE B.V. Scorpius 33, 2132 LR Hoofddorp, HOLANSKO www.omron-healthcare.com
EC	REP		
Výrobná prevádzka	OMRON (DALIAN) CO., LTD. Dalian, ČÍNA		
Dcérska spoločnosť	OMRON HEALTHCARE UK LTD. Opal Drive, Fox Milne, Milton Keynes, MK15 0DG, U.K.		
	OMRON MEDIZINTECHNIK HANDELSGESELLSCHAFT mbH John-Deere-Str. 81a, 68163 Mannheim, NEMECKO www.omron-medizintechnik.de		
	OMRON SANTÉ FRANCE SAS 14, rue de Lisbonne, 93561 Rosny-sous-Bois Cedex FRANCÚZSKO		
Dovoz, distribúcia a servis v SR	CELIMED s.r.o. Pri majeri 22, 831 06 Bratislava, SLOVENSKÁ REPUBLIKA www.celimed.sk		

SK